




OZN.	POPIS REVIZE	AUTOR	DATUM

<b>NÁZEV AKCE:</b> <b>PACOV – OPRAVA</b> <b>(OBÁLKA BUDOVY, ČÁSTEČNÁ DEMOLICE)</b>		<b>ADRESA STAVBY:</b> Nádraží 366, 395 01 Pacov	
<b>INVESTOR:</b>  Správa železnic, státní organizace Dláždenná 1003/7, 110 00 Praha 1 IČ: 70994234		<b>Č. ZAKÁZKY:</b> 2020-005	<b>PARÉ:</b>
		<b>DATUM:</b> 10/2020	
<b>GENERÁLNÍ PROJEKTANT:</b>  DigiTry Art Technologies s.r.o. Davídkova 675/76, 182 00 Praha 8 IČ: 01930249 DIČ: CZ01930249		<b>HIP:</b> Ing. Jiří Krejčí	
<b>PROJEKTANT TÉTO ČÁSTI:</b>  DigiTry Art Technologies s.r.o. Davídkova 675/76, 182 00 Praha 8 IČ: 01930249 DIČ: CZ01930249		<b>ZODPOVĚDNÝ PROJEKTANT:</b> Lukáš Jarath (ČKAIT 0013188) <b>VYPRACOVAL:</b> Ing. Radek Podhora, Lukáš Jarath	
<b>STUPEŇ:</b> DOKUMENTACE PROVÁDĚNÍ STAVBY		<b>PDPS</b>	<b>ČÁST:</b> ARCH. STAV. ŘEŠENÍ
<b>NÁZEV PŘÍLOHY:</b> <b>ROZHLAS - TECHNICKÁ ZPRÁVA</b>		<b>INDEX ČÁSTI:</b> D.1.4.1	<b>REVIZE:</b> -
		<b>FORMÁT:</b> A4	<b>MĚŘÍTKO:</b> -
		<b>Č. PŘÍLOHY:</b> <b>TZ</b>	

### Identifikační údaje:

Název stavby:	Pacov - oprava (obálka budovy, částečná demolice)
Místo stavby:	Nádraží 366, 395 01 Pacov
Předmět dokumentace:	Dokumentace pro provádění stavby
Investor:	Správa železnic, státní organizace Dlážděná 1003/7, 110 00 Praha 1 IČ: 70994234DIČ: CZ70994234
Generální projektant:	DigiTry Art Technologies s.r.o. Davídkova 675/76, 182 00 Praha 8 - Libeň IČ: 01930249
Projektant části:	AFRY CZ s.r.o. U Hellady 697/4 140 00, Praha 4 www.afry.cz
Provozní soubor:	PS 01 02 01.01 - rozhlas
Zpracovatel části projektu:	Ing. Radek Podhora, Lukáš Jarath
Zodpovědný projektant:	Lukáš Jarath (autorizace ČKAIT 0013188 obor TE03 - technika prostředí staveb, elektrotechnická zařízení) Tel.: +420 606 768 908 E-mail: <a href="mailto:lukas@jarath.cz">lukas@jarath.cz</a>
Datum zpracování:	03 / 2021

## **Obsah**

1. Úvod	4
2. Rozhlasové zařízení	8
3. Závěr	9

## 1. Úvod

### Obecně

Tento projekt obsahuje technický popis slaboproudé elektrotechniky dokumentace pro provádění stavby opravy výpravní budovy.

***V řešeném území stavby se nachází sítě ve správě Správy železnic – CTD. Během provádění stavebních prací nesmí dojít k poškození či znečištění zařízení ve správě CTD. Jakékoliv práce na zařízení ve správě CTD je možné provádět pouze po přechozí domluvě s oprávněným technikem servisní organizace ČD-Telematika za dodržení předem domluvených postupů.***

### Podklady

Projekt vychází z následujících podkladů:

- požadavky a jednání s investorem, projektantem stavby
- projektové pro územní řízení
- stavební výkresy
- technických parametrů a zásad pro montáž a užití jednotlivých zařízení
- platných norem a předpisů
- požárně bezpečnostní řešení stavby
- průzkum stávajícího stavu – místní šetření
- jednání se zástupci investora

### Základní technické údaje

Rozvodná soustava - (podle PD silnoproudu) 3+PE+N, 50Hz, 400/230 V st., TN-S

Ochrana před nebezpečným dotykovým napětím je navržena ochranou automatickým odpojením od zdroje, ochranným pospojováním s vyrovnáním potenciálu, proudovými chrániči a rozvody slaboproudu bezpečným napětím.

Výjimku tvoří výkonové obvody 100V reproduktorových linek a reproduktorů rozhlasového zařízení. Nejedná se o napájecí obvody, přesto je ochrana zajištěna polohou.

ČSN 33 2000-4-41 ed. 3 - (2/2018) (Elektrické instalace nízkého napětí - Část 4-41: Ochranná opatření pro zajištění bezpečnosti - Ochrana před úrazem elektrickým proudem)

ČSN 33 2000-5-54 ed. 3 (5/2012) + změna Z1 03.18 + oprava 1 06.18 (Elektrické instalace nízkého napětí - Část 5-54: Výběr a stavba elektrických zařízení - Uzemnění, ochranné vodiče a vodiče ochranného pospojování)

ČSN 33 2000-7-701 ed.2 (10/2007) + změna Z1 06.12 + změna Z2 03.18 – (Elektrické instalace nízkého napětí - Část 7-701: Zařízení jednoúčelová a ve zvláštních objektech - Prostory s vanou nebo sprchou)

## Obecné informace

Tato projektová dokumentace není dílenskou dokumentací. Dokumentace je zpracována v rozsahu dokumentace pro provedení stavby s výkazem výměr a patřičnými schémata potřebnými pro realizaci stavby.

Dodávka slaboproudých systémů bude obsahovat všechny potřebné části - hardware, software, propojovací kabely, příslušenství, práci a požadovanou dokumentaci. Veškeré dodané zařízení bude nové a bude pocházet od jednoho dodavatele plně zodpovědného za vzájemnou kompatibilitu jednotlivých součástí. Specifikované systémy budou dodány, instalovány, testovány, zprovozněny a předány uživateli v plně provozuschopném stavu. Systémy musí splnit všechny vlastnosti uvedené v projektové dokumentaci, tyto jsou uvedeny jako minimálně přípustné.

Účastník výběrového řízení musí být odborně způsobilá firma, a proto odpovědností účastníka výběrového řízení je, aby přesně stanovil rozsah prací prostřednictvím prozkoumání a prodiskutování veškeré dokumentace s příslušnými stranami. Žádné nároky na základě chybějící znalosti nebudou uznány.

Nabízející musí nabídnout a realizovat systém kompletní a plně funkční včetně uvedení do provozu a všech potřebných zkoušek, měření a revizí. V případě chybějících částí či odchylek v projektové dokumentaci je povinen toto oznámit projektantovi.

Je povinností Zhotovitele opatřit si všechny potřebné informace tak, aby mohl předložit pevnou cenu a kvalifikovanou nabídku, podle které zhotoví zakázku podle požadavků objednatele.

Zhotovitel je povinen zajistit, že veškeré materiály používané při výstavbě jsou v souladu s projektovou dokumentací, odpovídající českým normám a platným vyhláškám. Zhotovitel je rovněž povinen zajistit, že všechny importované materiály a zařízení mají platné České certifikáty a že jsou v souladu s relevantními předpisy ČSN a zkušebními požadavky.

Výkaz výměr, který je součástí této projektové dokumentace, je zpracován v souladu se zák. č. 134/2016 Sb. Dojde-li k nesouladu mezi výkazem výměr a projektovou dokumentací stavby, je pro stanovení nabídkové ceny rozhodující množství odvoditelné z projektové dokumentace.

Při vyplňování výkazu výměr je nutné respektovat dále uvedené pokyny:

- 1) Při zpracování nabídky je nutné využít všech částí (dílů) projektu, tj. technické zprávy, seznamu pozic, všech výkresů, tabulek a specifikací materiálů.
- 2) Součástí nabídkové ceny musí být veškeré náklady, aby cena byla konečná a zahrnovala celou dodávku a montáž.
- 3) Neuvede-li uchazeč, že v příslušné položce není zahrnuto to a to, předpokládá se, že příslušná cena obsahuje veškeré technicky a logicky odvoditelné součásti dodávky a montáže.
- 4) Dodávky a montáže uvedené v nabídce musí být, včetně veškerého souvisejícího doplňkového, podružného a montážního materiálu, tak, aby celé zařízení bylo funkční a splňovalo všechny předpisy, které se na ně vztahují.
- 5) Eventuelní označení výrobků konkrétním výrobcem v projektu vyjadřuje standard požadované kvality event. technických parametrů. Pokud uchazeč nabídne produkt od jiného výrobce je povinen dodržet standard a zároveň přejímá odpovědnost za správnost náhrady – splnění všech parametrů a koordinaci se všemi navazujícími profesemi. Vyvolané úpravy řešení projektu zahrne uchazeč do nabídkové ceny.

#### Poznámky:

- při provádění musí být montážní činnost koordinována s projekty ostatních profesí
- při provádění je nutno respektovat projekt požárně bezpečnostního řešení stavby
- veškeré prostupy požárně dělícími konstrukcemi budou uzavřeny s požadovanou požární odolností
- rozvody budou vedeny pod omítkou nebo v podlaze v ohebných chráničcích
- montáž všech koncových prvků je podmíněna souhlasem investora, to znamená, že dodavatel je povinen předložit vzorky jednotlivých prvků ke schválení
- přesné pozice všech koncových prvků budou provedeny dle aktuálního řešení koordinace koncových prvků architektonického řešení
  - veškeré odchylky (řešení, technologie, materiály) od této PD budou předem konzultovány a odsouhlaseny zástupcem investora (TDI).

#### Vedení kabeláže

Spojování kabelů by se mělo provádět, pokud možno ve skříních a krabicích se zařízeními. Všechny prostupy kabelových rozvodů v konstrukcích musí být utěsněny dle ČSN 73 0802 (6/2009) + změna Z1 02.13 + změna Z2 07.15, v celé tloušťce prostupu.

V místech průchodu kabelu skrz venkovní zdi by měla být použita hladká kovová obímka nebo obímka z jiného ne navlhajícího materiálu a vstup ve zdi řádně utěsněn. Vstup se musí mírně svažovat směrem k vnější straně zdi a měl by být utěsněn vhodným materiálem odolným proti vlivům počasí.

#### Slaboproudá kabeláž bude vedena:

- Ve žlabech samostatně od ostatních kabelů nebo ve společných žlabech oddělených stínící přepážkou.
- V ochranných trubkách
- Na samostatných příchýtkách zejména v případě napojení požárních zařízení

#### Krabice, rozvaděče

Všechna zařízení musí být instalována do vhodných elektrických skříní nebo krabic. Každý rozvaděč bude označen na dveřích nápisem přesně identifikujícím jeho určení. Relé a další zařízení určená pro montáž do externích skříní musí být bezpečně upevněna na DIN lištách nebo jiným mechanicky stabilním způsobem.

Kabely uvnitř skříní a krabic budou uspořádány tak, aby umožňovaly dostatečný přístup pro nastavování a údržbu instalovaných zařízení.

#### Dokumentace

V rámci kompletnosti systému poskytne dodavatel následující dokumentaci:

- Provedení projektové dokumentace systému obsahující umístění prvků a rozvody v tištěné podobě a elektronicky
- Návod k obsluze a údržbě systému
- Kompletní seznam instalovaných zařízení, jejich naprogramované parametry, texty a popisy
- Dokumentaci ke všem naprogramovaným ovládáním (příčiny a efekty)
- Dokumentaci aktuální topologie systému

- Seznam všech předem odsouhlasených odchylek, výjimek, variant nebo záměn oproti PD
- Provozní řád
- Havarijní řád
- Místní bezpečnostní předpis

Při předání systému dodavatel poskytne následující certifikáty:

- Certifikát na projekt
- Certifikát na instalaci
- Certifikát na uvedení do provozu
- Certifikáty a prohlášení o shodě vydané k výrobkům a systému
- Certifikát s výsledky testů a předávací protokol

### **Uvedení do provozu**

Celý systém bude zkontrolován a otestován, aby byl zaručen jeho provoz v souladu s touto specifikací a požadavky příslušných norem. Zejména se jedná o prověření:

- Napájení, včetně případného bateriového napájení
- Správné funkce všech instalovaných zařízení
- Funkčnost všech instalovaných kabelů, včetně kabelových rezerv
- Správného označení všech zařízení identifikačním štítkem

## **2. Rozhlasové zařízení**

Výpravní budova je vybavena rozhlasovým zařízením. Stávající dálkově ovládaná rozhlasová ústředna se zesilovačem pro 100V rozvod je umístěna v místnosti dopravní kanceláře m.č. OP11. Tato ústředna bude zachována. V rámci oprav budovy budou instalovány nové reproduktory a kabeláž reproduktorových linek. Tyto nové reproduktory pomocí nové kabeláže budou připojeny na stávající ústřednu rozhlasu. Na fasádě objektu budou v prostoru pro cestující instalovány reproduktory rozhlasového zařízení. Reproductory budou pomocí převodních transformátorů připojeny na 100V reproduktorovou linku výkonového zesilovače.

Stávající reproduktory rozhlasu, stávající kabeláž včetně kabelových tras bude demonstována.

Bude provedeno nové připojení uzemnění rozvaděče vodičem CYA6žz.

V rámci opravy elektroinstalace bude provedeno nové napájení z podružného rozvaděče elektroinstalace pro sdělovací technologii. Tento rozvaděč bude umístěn v prostoru dopravní kanceláře m.č. OP11. Detailní řešení napájení je uvedeno v části projektové dokumentace silnoproudá elektroinstalace.

V prostoru dopravní kanceláře m.č. OP11 s ohledem na stávající instalované zařízení ve správě společnosti ČD Telematika – servisní organizace CTD z důvodů omezení prašnosti a ochrání stávajících zařízení, bude provedena instalace na povrchu ve vkládacích lištách na omítce. V ostatních částech objektu bude instalace provedena pod omítkou v elektroinstalačních trubkách.



### **3. Závěr**

#### **Požadavky na napájení technologií slaboproudé elektroinstalace – provede profese silnoproudé elektroinstalace.**

Při montáži zařízení musí respektovány všechny příslušné normy a předpisy, zejména ČSN 33 2000-5-52 ed.2 (03/2012), 34 2300 ed.2 (10/2014) a další, také předpisy výrobců jednotlivých zařízení. Kabeláž veškerých rozvodů v únikových cestách bude provedena kabely se zvýšenou odolností proti šíření plamene oheň retardující dle ČSN EN 60332. Prostupy mezi jednotlivými požárními úseky musí být protipožárně zajištěny.

Montáž rozvodů i zařízení mohou provádět pouze firmy, které jsou oprávněny výrobcem k montáži a servisu navržených zařízení. Pro zamezení rušivých vlivů musí být souběhy a křížení kabelů slaboproudých a silnoproudých dle platných norem pro Českou republiku.

Veškeré prostupy mezi požárními úseky (stropy, stěny) budou požárně utěsněny certifikovanými požárními ucpávkami v souladu s ČSN 73 0804 (03/2010) + změna Z1 02.13 + změna Z2 02.15 + změna Z3 02.20 respektive ČSN 73 0810 (08/2016) s požární odolností dle PBR EI 60 až 90 minut. Požární ucpávky budou v provedení v souladu s vyhláškou č. 246/2001 sb.

Výchozí revize, měření a provozní zkoušky:

- nastavení, vyzkoušení a revize rozhlasového zařízení

#### **Provedení rozvodů – Doplnující informace**

Pracovníci montážní organizace, kteří budou provádět montáž slaboproudých zařízení se musí před vlastní montáží seznámit s návodem k obsluze, projektem a musí být proškoleni pro montáž zařízení daného výrobce a ve způsobu zajištění ochrany před el.statickými náboji podle NT 8551. Musí mít příslušnou kvalifikaci pro práci na el. zařízeních podle vyhl. č.50/1978Sb.

Kabely budou vedeny v kabelových žlabech, pevný i ohebných instalačních trubkách a lištách. Součástí předání díla bude projekt skutečného provedení se všemi příslušným i doklady (měřicí protokoly atd..)

Venkovní rozvody budou provedeny dle ČSN 342100 - (1/1979) + Za (2/1984), vnitřní rozvody budou provedeny dle ČSN 34 2300 ed.2 - (9/2014). U všech rozvodů budou dodrženy zásady o úpravě rozvodných skříní, označování svorkovnic, souběhy, společné vedení apod. dle výše zmíněných norem.

#### **Přehled základních norem, zákonů a předpisů**

Veškeré montážní práce smí provádět pouze firma nebo fyzická osoba mající pro tuto činnost veškerá potřebná oprávnění. Všechny práce spojené s elektrickou instalací budou prováděny dle požadavků ČSN a platných legislativních předpisů ČR.

Před uvedením zařízení do provozu musí být vypracována jeho řádná výchozí revize dle požadavků ČSN 33 2000-6.

Pro zajištění bezpečného provozu elektrických instalací je třeba provádět periodické revize dle požadavků ČSN 33 1500 (06/1991) + změna 1 08.96 + změna Z2 04.00 + změna Z3 04.04 + změna Z4 09.07. Závady zjištěné při periodické revizi musí být neprodleně odstraněny. Dodavatel rovněž provede poučení o správném a bezpečném užívání elektrice instalace laicky dle ČSN 33 1310 ED.2 (11/2009).

Dodavatel zařazení je povinen vypracovat pro obsluhu zařízení provozní předpisy a zabezpečit, aby s nimi byla obsluha prokazatelně seznámena.

Práce na zařízení může provádět pouze osoba s předepsanou kvalifikací dle vyhlášky č. 50/1978 Sb.

Projektová dokumentace byla zpracovaná podle platných norem ČSN a proto je třeba i montážní práce provést v souladu s těmito normami, stejně jako s montážními pokyny. Dokumentace je provedena podle platných zákonů a vyhlášek a podle předpisů ČSN vydaných v době zpracování PD.

Pro zajištění bezpečného provozu elektrických instalací je třeba provádět periodické revize dle požadavků ČSN 33 1500 (06/1991) + změna 1 08.96 + změna Z2 04.00 + změna Z3 04.04 + změna Z4 09.07. Závady zjištěné při periodické revizi musí být neprodleně odstraněny. Dodavatel rovněž provede poučení o správném a bezpečném užívání elektrické instalace laiky dle ČSN 33 1310 ED.2 (11/2009).

### **Seznam norem a předpisů:**

Práce na zařízení může provádět pouze osoba s předepsanou kvalifikací dle vyhlášky č. 50/1978 Sb.

Dokumentace je provedena podle platných zákonů a vyhlášek a podle předpisů ČSN vydaných v době zpracování PD.

- ČSN EN 61082-1 ed. 3 (10/2015) - Zhotovování dokumentů v elektrotechnice
- ČSN 33 0010 ed. 2 (4/2014) Elektrická zařízení. Rozdělení a pojmy.
- ČSN EN 60059 - (1/2001) + A1 (3/2010) – Normalizované hodnoty proudů IEC
- ČSN EN 60445 ed. 4 (8/2011) – Základní a bezpečnostní zásady pro rozhraní člověk-stroj, značení a identifikaci - Identifikace svorek předmětů, konců vodičů a vodičů
- ČSN EN 60529 - (12/1993), + A1 (4/2001) + A2 (6/2014) – Stupně ochrany krytem
- ČSN 33 0360 ed. 2 (7/2014) – Elektrotechnické předpisy. Místa připojení ochranných vodičů. Technické požadavky.
- ČSN 33 1310 ed. 2 (11/2009) - Elektrotechnické předpisy. Bezpečnostní předpisy pro elektrická zařízení určená k užívání osobami bez elektrotechnické kvalifikace
- ČSN 332000-4-41 ed. 2 - (9/2007) + Z1 (4/2010) – Elektrické instalace nízkého napětí – Část 4-41 : Ochranné opatření pro zajištění bezpečnosti – Ochrana před úrazem elektrickým proudem
- ČSN 33 2000-4-43 ed. 2 (1/2011) – Elektrické instalace budov – Část 4 : Bezpečnost – kapitola 43 : Ochrana proti nadproudům
- ČSN 33 2000-4-473 - (3/1999), + Opr.1 (7/2007), Z1 (1/1996) – Elektrotechnické předpisy – Elektrická zařízení – Část 4 : Bezpečnost – Kapitola 47 : Použití ochranných opatření pro zajištění bezpečnosti. Oddíl 473: Opatření k ochraně proti nadproudům
- ČSN 33 2000-6 ed. 2 (4/2017) – Elektrické instalace budov Část 6-61 : Revize – Výchozí revize
- ČSN 332180 - (5/1980) + Za (1/1987) – Elektrotechnické předpisy ČSN. Připojování elektrických přístrojů a spotřebičů
- ČSN 33 2312 ed. 2 (5/2014) - Elektrotechnické předpisy. Elektrické zařízení v hořlavých látkách a na nich
- Zákon 110/2019 Sb. o zpracování osobních údajů